



gemeente
Zoetermeer

Jongerenpeiling 2014

deelrapport

Voorzieningen in de openbare ruimte



JONGERENPEILING 2014

deelrapport

VOORZIENINGEN IN DE OPENBARE RUIMTE

Zoetermeer, 3 juli 2014

Gemeente Zoetermeer
Afdeling Facilitair Bedrijf
Onderzoek & Statistiek
Aad Kalisvaart

INHOUDSOPGAVE

	Blz.
1. Inleiding	1
2. Gebruik van de voorzieningen	2
3. Behoeftte aan meer voorzieningen	5
4. Meedenken over de voorzieningen	7
Bijlagen	9

1. INLEIDING

In april 2014 heeft Onderzoek & Statistiek onder een steekproef van de Zoetermeeders in de leeftijd 12-26 jaar de Jongerenpeiling 2014 gehouden. In deze (digitale) enquête waren over een tiental verschillende onderwerpen vragen opgenomen.

Dit rapport bevat de uitkomsten van de vragen over het onderwerp voorzieningen in de openbare ruimte. Opdrachtgever voor dat onderdeel is de afdeling Stadsbeheer. Zie voor de vragen bijlage 1.

Steekproef

De steekproef had een omvang van 10.000 personen en is per 12 maart 2014 getrokken uit de op die datum in Zoetermeer woonachtige personen die gedurende de hele maand april 2014 tot de leeftijdsklasse 12 t/m 26 jaar zouden behoren (exclusief die in de gevangenis en die met een zogenaamd briefadres).¹

Veldwerk

De enquête kon alleen via het internet worden ingevuld. De enquête stond open van 9 april t/m 5 mei 2014. De steekproefpersonen kregen aan het begin van die periode een brief met het verzoek de vragenlijst in te vullen. Zij konden deze bereiken met een individuele inlogcode. Halverwege de veldwerkperiode is een rappelbrief verstuurd.

Respons

De respons bedraagt 16%: 1.449 personen hebben de enquête geheel ingevuld en 164 hebben dat voor een deel gedaan.

Alleen de 12-17 jarigen

De vragen over de speelvoorzieningen zijn alleen voorgelegd aan de 12 t/m 17 jarige respondenten. Van de 1.613 respondenten behoorden er 861 tot die leeftijdsklasse. Daarvan hebben er 793 alle vragen over genoemd onderwerp beantwoord. De uitkomsten in dit rapport hebben alleen op die respondenten betrekking.

¹ Inclusief inwoners in de gevangenis maar exclusief die met een briefadres telde Zoetermeer op de datum van steekproeftrekking 21.794 inwoners die gedurende de hele maand april 2014 tot de leeftijdsklasse 12 t/m 26 jaar zouden behoren.

2. GEBRUIK VAN DE VOORZIENINGEN

In de enquête is voor een achttal verschillende voorzieningen in de openbare ruimte aan de respondenten gevraagd van welke ze in de afgelopen twaalf maanden in de eigen buurt wel eens gebruik hebben gemaakt. Het betreft de volgende voorzieningen:

- trapveld
- basketbalveld/volleybalveld
- tafeltennistafel
- fietscrossbaan
- skatebaan
- pannakooi
- fitnessstoestellen
- J.O.P.

Tabel 2.1 laat zien dat bijna tweederde (62%) van de respondenten minstens één van de voorzieningen heeft gebruikt (in de afgelopen twaalf maanden in de eigen buurt).

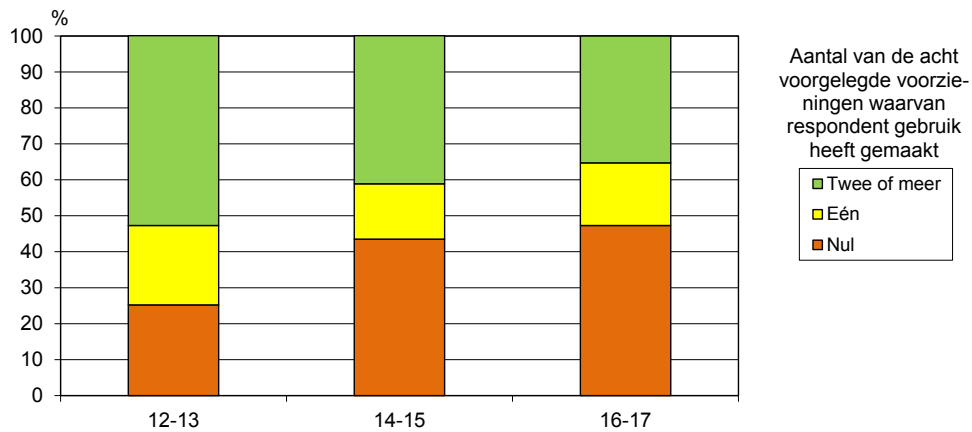
Tabel 2.1 Aantal gebruikte voorzieningen, absoluut en in %.

Van hoeveel van de acht in de enquête voorgelegde voorzieningen in de openbare ruimte heeft respondent in de afgelopen twaalf maanden in de eigen buurt wel eens gebruik gemaakt?	Absoluut	In %
Nul	284	37,5
Eén	140	18,5
Twee of meer	333	44,0
Subtotaal	757	100,0
Onbekend	36	
Totaal	793	
- maximum: 8 voorzieningen - gemiddeld: 1,5 voorzieningen		

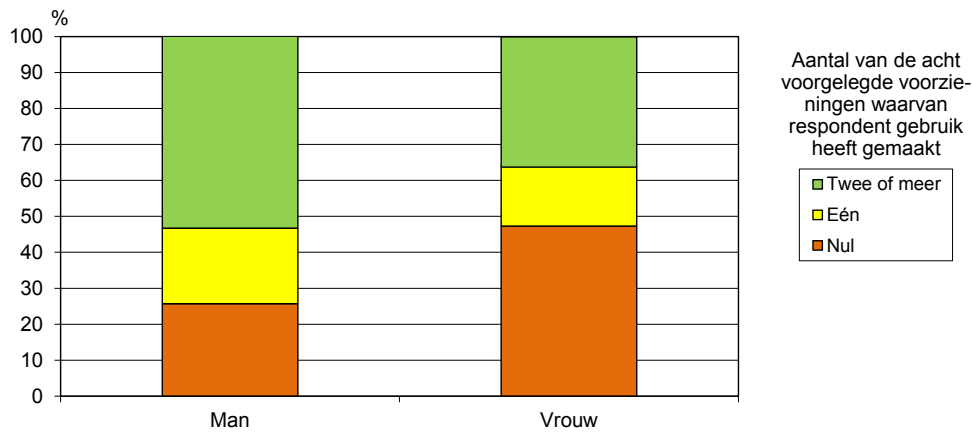
Het aantal voorzieningen waarvan gebruik is gemaakt stijgt naarmate het om jongere respondenten gaat. Dit blijkt uit bijlage 2 en grafiek 2.1. Voor de goede orde: dat hoeft nog niet te betekenen dat de leeftijd ook van invloed is op de gebruiksfrequentie. Hoe vaak men de verschillende voorzieningen heeft gebruikt is in het onderzoek niet gevraagd

Het aantal gebruikte voorzieningen hangt ook samen met het geslacht: de jongens hebben gemiddeld 1,8 van de acht voorzieningen gebruikt tegen de meisjes 1,2. Zie ook bijlage 3 en grafiek 2.2.

Grafiek 2.1 Aantal gebruikte voorzieningen in de afgelopen twaalf maanden in de openbare ruimte van de eigen buurt, naar leeftijd, in %.

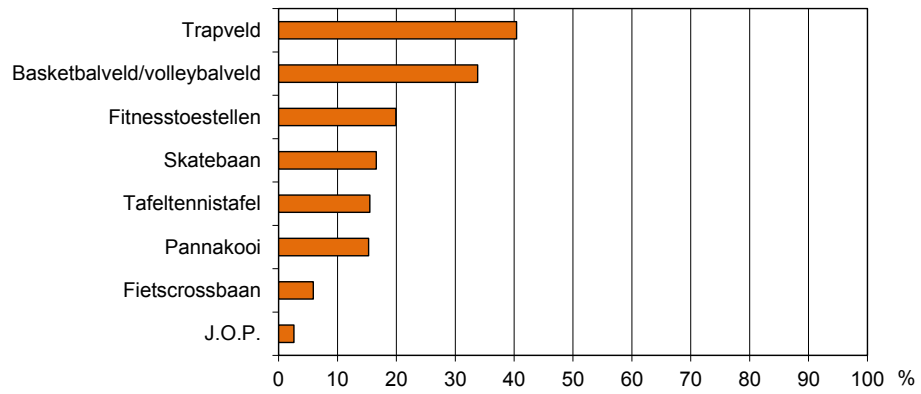


Grafiek 2.2 Aantal gebruikte voorzieningen in de afgelopen twaalf maanden in de openbare ruimte van de eigen buurt, naar geslacht, in %.



Van de respondenten heeft 40% in de twaalf maanden voorafgaande aan het onderzoek wel eens gebruikt gemaakt van een trapveld in de eigen buurt. Waarmee dat van de acht in de vragenlijst voorgelegde voorzieningen de hoogst scorende is. Op de tweede plaats komen, met 34%, de basket- en volleybalvelden. Zie verder bijlage 4 en grafiek 2.3.

Grafiek 2.3 Voorzieningen in de openbare ruimte, naar percentage respondenten die van de betreffende voorziening in de afgelopen twaalf maanden in hun eigen buurt wel eens gebruik hebben gemaakt.



3. BEHOEFTE AAN MEER VOORZIENINGEN

Na de vraag over het gebruik van bepaalde voorzieningen in de openbare ruimte is de respondenten, voor dezelfde acht, gevraagd of ze er in de eigen buurt meer van zouden willen hebben dan nu het geval is. Daarbij konden ze ook nog andere (dus niet expliciet voorgelegde) voorzieningen noemen. Wanneer we deze laatste steeds als één voorziening tellen blijkt dat de gemiddelde respondent 1,7 voorzieningen heeft aangevinkt waarvan hij er meer dan nu in de eigen buurt zou willen hebben. Tabel 3.1 laat zien dat veruit de meeste respondenten (80%) het aantal voorzieningen in de eigen buurt met minstens één uitgebreid zouden willen zien.

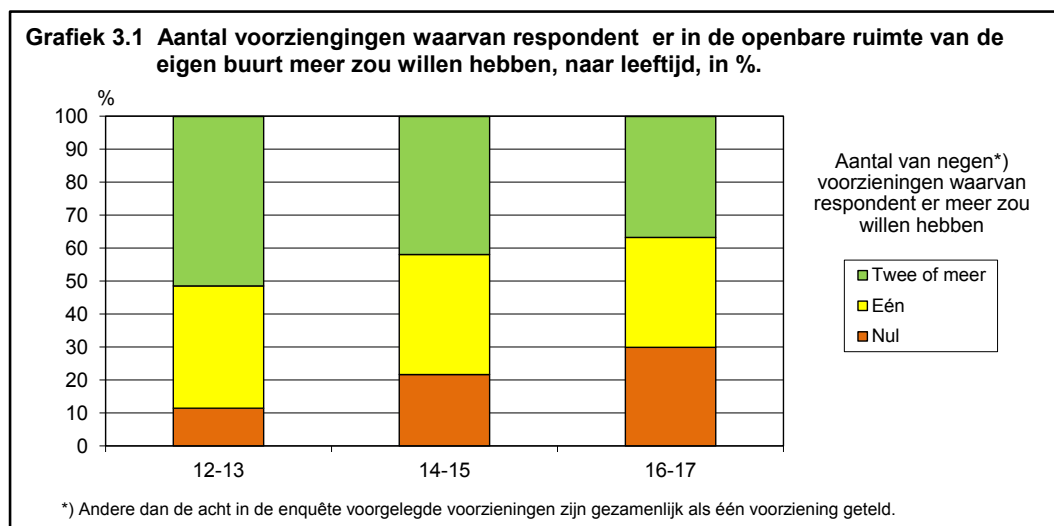
Tabel 3.1 Aantal voorzieningen waarvan er meer gewenst zijn, absoluut en in %.

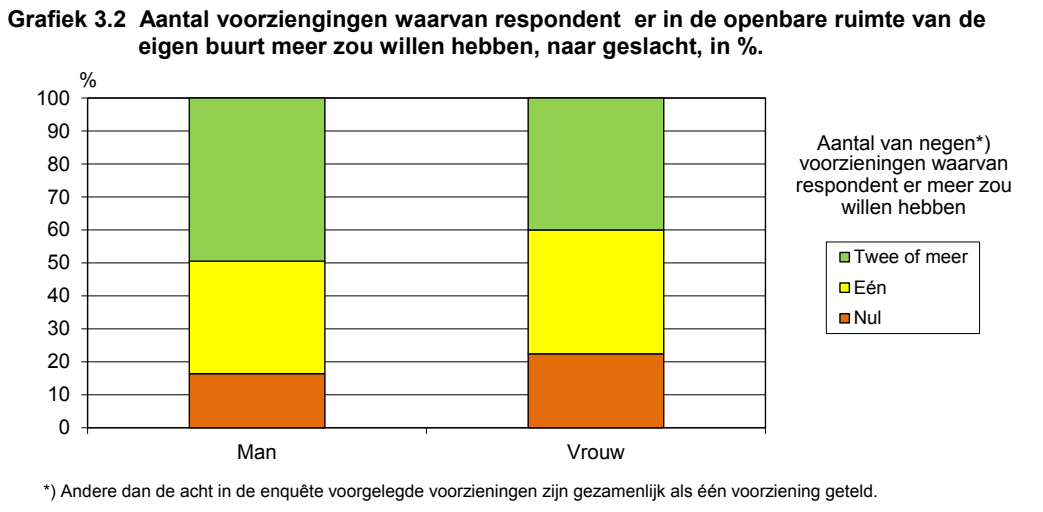
Van hoeveel van de negen*) in de enquête voorgelegde voorzieningen in de openbare ruimte zou respondent er in de eigen buurt meer willen hebben dan nu het geval is?	Absoluut	In %
Nul	136	19,6
Eén	249	35,9
Twee of meer	308	44,4
Subtotaal	693	100,0
Onbekend	100	
Totaal	793	
- maximum: 9 voorzieningen - gemiddeld: 1,7 voorzieningen		

*) Andere dan de acht voorgeformuleerde voorzieningen zijn gezamenlijk als één voorziening geteld.

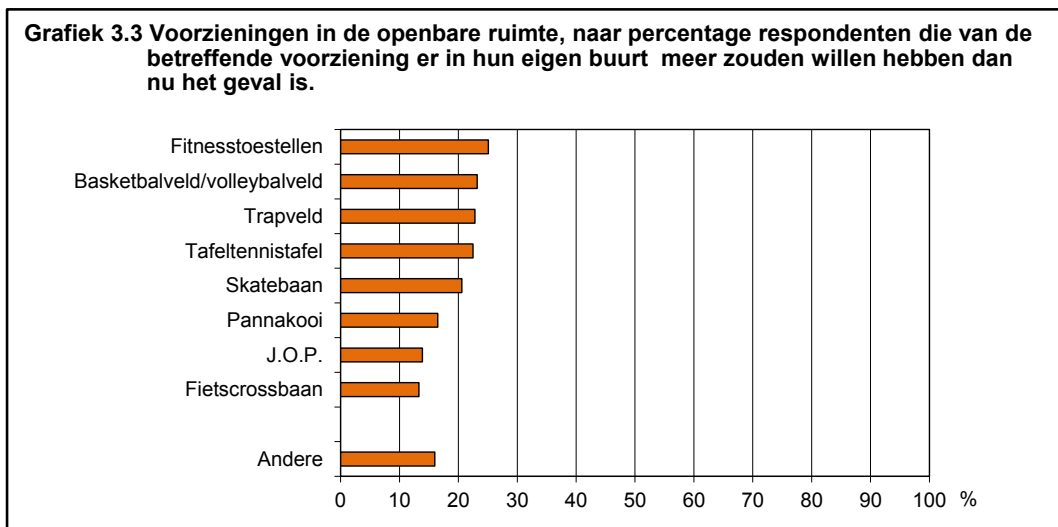
Hoe jonger de respondenten hoe groter de behoefte aan extra voorzieningen blijkt te zijn. Zie bijlage 5 en grafiek 3.1.

Het geslacht is in deze wat minder belang (bijlage 6 en grafiek 3.2).





Van de respondenten zegt 25% dat ze van de fitnessstoestellen er meer in hun eigen buurt zouden willen hebben dan nu het geval is. Waarmee dat de soort voorziening is die qua gewenste uitbreiding het hoogste scoort. Zie verder bijlage 7 en grafiek 3.3.



Bijlage 7 laat nog zien dat 111 respondenten bij de beantwoording van de betreffende vraag, al of niet uitsluitend, het hokje 'andere voorzieningen in de openbare ruimte' hebben aangevinkt. Elk van hen heeft daarbij tevens genoteerd om welke andere voorzieningen het gaat. Zie daarvoor bijlage 8.

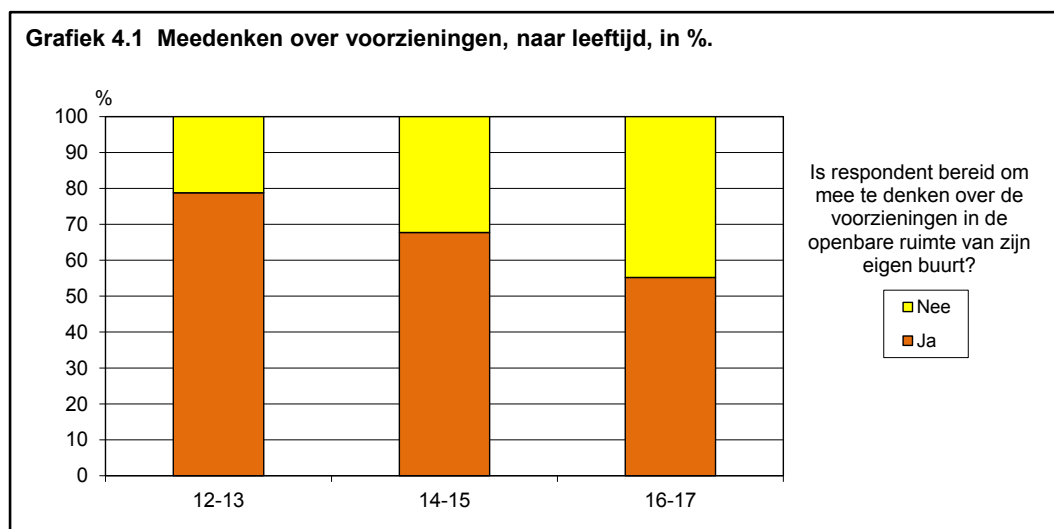
4. MEEDENKEN OVER DE VOORZIENINGEN

Tabel 4.1 laat o.a. zien dat veel respondenten (27%) niet weten of ze zouden willen meedenken over de voorzieningen in de openbare ruimte van hun buurt als de gemeente hun dat zou vragen. Van degenen die het wel zeggen te weten blijkt tweederde tot meedenken bereid te zijn.

Tabel 4.1 Meedenken over voorzieningen, absoluut en in %.

Stel dat de gemeente respondent zou vragen om mee te denken over de voorzieningen in de openbare ruimte van zijn eigen buurt, zou hij dat dan willen doen?	Absoluut	In %
Ja	396	68,6
Nee	181	31,4
Subtotaal	577	100,0
Weet niet	216	
Totaal	793	

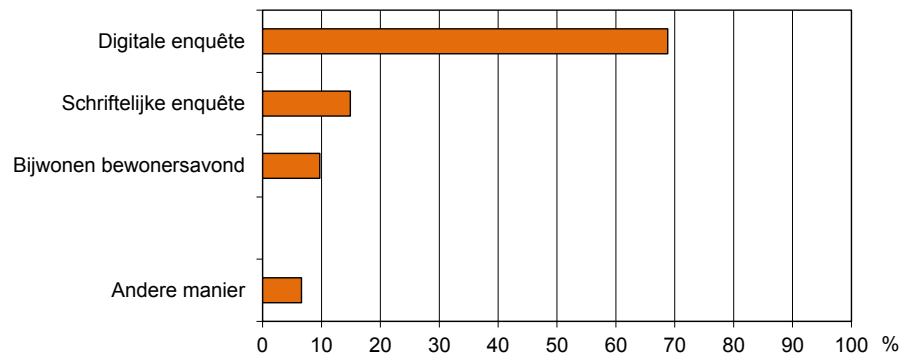
Uit bijlage 9 blijkt dat hoe meer een respondent het voorzieningenniveau in zijn buurt uitgebreid zou willen zien, hoe groter de kans is dat hij wil meedenken. En aangezien de behoefte aan uitbreiding groter is naarmate het jongere respondenten betreft (zie het vorige hoofdstuk), zal het niet verbazen dat de bereidheid tot meedenken stijgt naarmate de respondenten jonger zijn: van de 12 en 13 jarigen wil 79% meedenken tegen 55% van de 16 en 17 jarigen. Zie ook bijlage 10 en grafiek 4.1.



Volgens bijlage 11 (en grafiek 4.2) zou van de respondenten die bereid zijn mee te denken 69% dat het liefste doen door invulling van een digitale enquête op de gemeentelijke website. Schriftelijke enquêtes of het bijwonen van bewonersavonden zijn duidelijk minder populair. Ruim twintig respondenten hebben een voorkeur voor nog weer andere dan deze drie, in het onderzoek expliciet voorgelegde, methodes. Zie daarvoor bijlage 12.

Grafiek 4.2 Manier waarop respondent het liefste zou willen meedenken over de voorzieningen in de openbare ruimte van zijn buurt, in %.

Betreft alleen de respondenten die bereid zijn om mee te denken over de voorzieningen in de openbare ruimte van hun eigen buurt.



BIJLAGEN

Bijlage 1.
Gedeelte van de vragenlijst.

Betreft alleen de vragen over het onderwerp speelvoorzieningen.

140. Hieronder staat een aantal voorzieningen in de openbare ruimte van Zoetermeer.

Van welke van deze voorzieningen heb je in de afgelopen twaalf maanden in je eigen buurt wel eens gebruik gemaakt?

LET OP: meerdere antwoorden mogelijk.

- trapveld
- basketbalveld/volleybalveld
- tafeltennistafel
- fietscrossbaan
- skatebaan
- pannakooi
- fitnessstoestellen
- J.O.P. (Jongeren Ontmoetings Plaats, een overdekte zitgelegenheid voor jongeren)
- geen van deze voorzieningen
- weet niet

141. Van welke voorzieningen in de openbare ruimte zou je er in je eigen buurt meer willen hebben dan nu het geval is?

LET OP: meerdere antwoorden mogelijk.

- trapveld
- basketbalveld/volleybalveld
- tafeltennistafel
- fietscrossbaan
- skatebaan
- pannakooi
- fitnessstoestellen
- J.O.P. (Jongeren Ontmoetings Plaats, een overdekte zitgelegenheid voor jongeren)
- andere voorzieningen in de openbare ruimte, namelijk:
- geen van deze voorzieningen
- weet niet

142. Stel dat de gemeente je zou vragen om mee te denken over de voorzieningen in de openbare ruimte van je eigen buurt, zou je dat dan willen doen?

- ja
- nee → door naar vraag 144
- weet niet → door naar vraag 144

143. Hoe zou je daar het liefste over willen meedenken?

- door een schriftelijke enquête in te vullen
- door een digitale enquête (op de website van de gemeente) in te vullen
- door een bewonersavond bij te wonen
- op een andere manier, namelijk:
- weet niet

Bijlage 2.
Aantal gebruikte voorzieningen, naar leeftijd, in %.

Van hoeveel van de acht in de enquête voorgelegde voorzieningen in de openbare ruimte heeft respondent in de afgelopen twaalf maanden in de eigen buurt wel eens gebruik gemaakt?	Leeftijd			Totaal
	12-13	14-15	16-17	
Nul	25,2	43,5	47,3	37,5
Eén	22,1	15,4	17,4	18,5
Twee of meer	52,8	41,2	35,3	44,0
Totaal	100,0	100,0	100,0	100,0
Gemiddeld	1,9	1,4	1,2	1,5
Aantal respondenten	290	260	207	757

Bijlage 3.
Aantal gebruikte voorzieningen, naar geslacht, in %.

Van hoeveel van de acht in de enquête voorgelegde voorzieningen in de openbare ruimte heeft respondent in de afgelopen twaalf maanden in de eigen buurt wel eens gebruik gemaakt?	Geslacht		Totaal
	Man	Vrouw	
Nul	25,7	47,3	37,5
Eén	21,0	18,4	18,5
Twee of meer	53,4	36,2	44,0
Totaal	100,0	100,0	100,0
Gemiddeld	1,8	1,2	1,5
Aantal respondenten	343	414	757

Bijlage 4.

Voorzieningen in de openbare ruimte van de eigen buurt waarvan respondent in de afgelopen twaalf maanden wel eens gebruik heeft gemaakt, absoluut en in %.

Voorzieningen	Absoluut	In % van het aantal respondenten (757) *)
Trapveld	306	40,4
Basketbalveld/volleybalveld	256	33,8
Fitnessstoestellen	151	19,9
Skatebaan	126	16,6
Tafeltennistafel	117	15,5
Pannakooi	116	15,3
Fietscrossbaan	45	5,9
J.O.P.	20	2,6

*) Van de 793 respondenten wisten er 36 de vraag niet te beantwoorden.

Bijlage 5.

Aantal voorzieningen waarvan er meer gewenst zijn, naar leeftijd, in %.

Van hoeveel van de negen*) in de enquête voorgelegde voorzieningen in de openbare ruimte zou respondent er in de eigen buurt meer willen hebben dan nu het geval is?	Leeftijd			Totaal
	12-13	14-15	16-17	
Nul	11,4	21,6	29,9	19,6
Eén	37,1	36,4	33,3	35,9
Twee of meer	51,4	41,9	36,7	44,4
Totaal	100,0	100,0	100,0	100,0
Gemiddeld	2,1	1,6	1,3	1,7
Aantal respondenten	280	236	177	693

*) Andere dan de acht voorgeformuleerde voorzieningen zijn gezamenlijk als één voorziening geteld.

Bijlage 6.**Aantal voorzieningen waarvan er meer gewenst zijn, naar geslacht, in %.**

Van hoeveel van de negen*) in de enquête voorgelegde voorzieningen in de openbare ruimte zou respondent er in de eigen buurt meer willen hebben dan nu het geval is?	Geslacht		Totaal
	Man	Vrouw	
Nul	16,4	22,4	19,6
Eén	34,1	37,6	35,9
Twee of meer	49,5	40,0	44,4
Totaal	100,0	100,0	100,0
Gemiddeld	1,9	1,6	1,7
Aantal respondenten	323	370	693

*) Andere dan de acht voorgeformuleerde voorzieningen zijn gezamenlijk als één voorziening geteld.

Bijlage 7.**Voorzieningen in de openbare ruimte waarvan respondent er in de eigen buurt meer zou willen hebben dan nu het geval is, absoluut en in %.**

Voorzieningen	Absoluut	In % van het aantal respondenten (693) *)
Fitnessstoestellen	174	25,1
Basketbalveld/volleybalveld	161	23,2
Trapveld	158	22,8
Tafeltennistafel	156	22,5
Skatebaan	143	20,6
Pannakooi	114	16,5
J.O.P.	96	13,9
Fietscrossbaan	92	13,3
Andere	111	16,0

*) Van de 793 respondenten wisten er 100 de vraag niet te beantwoorden.

Bijlage 8.**De andere voorzieningen waarvan respondent er meer zou willen hebben.**

Van de respondenten die van bepaalde voorzieningen er in de openbare ruimte van hun buurt meer zouden willen hebben, gaven er 111 aan dat het daarbij (al of niet uitsluitend) om andere voorzieningen gaat dan de acht die in de enquête expliciet zijn voorgelegd. Elk van hen heeft de vraag beantwoord om welke andere voorzieningen het gaat. Hun antwoorden volgen hieronder.

- badmintonvereniging(en)
- Boulder rots, meer

- buiten zwembad met duikplanken
- chill ruimte
- chilplek met vette bankjes enz.
- Clubs
- Crack hutjes
- disco voor 12-16
- Discotheek
- doelen
- duikelstangen
- een beter speeltuintje naast ons huis
- Een Chinese school
- een hele grote trampoline
- een huisje voor buiten speelgoed om het op te ruimen dat vinden mijn moeder en haar vriendinnen ook een goed idee
- een klimrek, een glijbaan.
- een leuk zwembad die ook open is en niet met alleen een baantjes bad.
- Een leuke toestel bijv. Schommel omdat er heel veel kleine kinderen wonen in mijn buurt, maar voor mij hoeft het niet alleen voor de kinderen.
- een leuks speeltuintje
- een nieuw zwembad
- Een overdekte plek waar je ook in de avond goed kan zitten. Desnoods een helemaal stenen gebouw
- Een park zou wel leuk zijn
- een parkje of iets om te zitten.
- een plaats op een veld waarbei je allemaal leuke dingen kan doen bijv. trampoline en schommels want wij hebben in de zerlinagang alleen een speeltuin met een glijbaan en een wip niet dat ik meer echt speel maar zou wel graag een trampoline willen
- een plaats voor leuke feesten
- een plek waar meisjes veilig zijn en niet lastiggevalen worden
- Een pretpark
- een skatebaan want er zijn wel skatebanen maar bij de skatebaan in Palenstein voel ik me niet echt veilig, bij de skatebaan bij 2Bhome/ driesprong die is heel erg glad en de skatebaan bij de Rozentuin die is erg klein/ je bent er snel uitgeskate.
- Een speelhal :D
- Een speeltuin
- Een speeltuin met een schommel, of een plek waar je lekker kan zitten buiten, want dan kan je met je vriendinnen lekker buiten in een speeltuin huiswerk doen!
- EEN VEILIGE SPEELPLAATS VOOR JONGEREN EN KLEUTERS DIE HEB JE NAMELIJK NIET IN MIJN BUURT
- Een voetbal veld van kunst gras
- een vrije tijds zwembad, aangezien t keerpunt verdwijnt
- een zwembad.
- Er zijn veel grasvelden in de buurt, maar NERGENS doelpalen, lijnen, of iets anders erop. Dus ja, dan is het niet zo leuk.
- fatsoenlijk speeltuintje voor kinderen, of het verwijderen van de huidige troep
- fitness apparaten die je buiten kan gebruikien leuke basketbal veld ov goeje voetbalveld en niet dat ik 1 keer mis schoop en dan ben ik bal kwijt in brandnetels
- free run plek in oosterheem
- Freerun plek ???
- goals
- grote speeltuin
- grotere speeltuin.
- handbal veld
- hangplekken voor jongeren waar ze niet andere mensen tot last zijn.
- Heeeel graag iets met voetbalveldje ofzo
- heel veel klmirekken speeltuinen enzo .
- hockeyveldje
- in elke buurt een trampoline
- Inline baan (inline hockey)
- ja

- johan cruijf court
- kinderspeeltoestellen t/m 3 jaar
- Klimrekken, speeltoestellen
- klimtoestellen
- kunstgrasveldje
- Leuke plekjes met bankjes en parkjes waar je gezellig kunt zitten en meer leuke terrasjes.
- Leuke speeltuinen
- leuke speeltuinen voor de kleine kinderen
- Leuke speeltuinen voor kleine kinderen, en leuke activiteiten
- Leukere speeltuinen
- meer speeltoestellen zoals een schommel of een glijbaan
- meer en leukere speeltuintjes
- Meer klimtoestellen. Toestellen waar je echt aan moet hangen, op springen/naar springen of op moet klimmen.
- Meer leuke zit plaatsen in parken
- meer muren en stangen voor parkour!
- meer natuur
- meer natuur in het buytenpark in de plaats van dat FC oosterheem steeds verder uitbereid en zo langzamer hand het hele park opslokt
- meer natuur, en meer schommels en van die dingen waar je een vuurtje kan maken met vrienden, zodat je in de avond met ze allen rond dat vuurtje kan zitten, meer ouderwetse dingen. in dorpstraat zijn ze nu bezig met een oude school of zo iets weg te halen, een ouwd geboutje tegen over het museum in dorp, ik vind dat jammer. ik zou niet willen dat heel zoetemeer net als oosterheem er uit gaat zien,
- Meer natuur. Ik vind het belangrijk dat er veel natuur is. Zodat kinderen lekker kunnen spelen. En dat je niet het gevoel hebt dat je in een stad/wijk loopt maar in een bos/jungle
- MEER SKATEBANEN!
- meer speelplekken, zoals glijbaan of klimrekken
- Meerdere speeltuintjes voor oudere kinderen
- Natuur speeltuin
- nou het zou leuk zijn als er een grote speel tuin zou komen met schommels en niet zo een speeltuin voor kleine kinderen dat mag er wel zijn maar gewoon eentje voor kinderen van ongeveer 12 jaar en ouder
- oefen ruimte om muziek te maken/spelen. opknop beurt voor basketbalveld bij de Saffier school.
- ons basketbalveldje bij het schrijverke is helemaal naar de klote, moet wat aan gedaan worden want dit kan zo niet langer. ik ga vaak buiten basketballen met vrienden hier, maar hat basketbalveldje is schots en scheef, het is binnekort zomer en we willen vaker basketballen. alleen erger ik me er kapot aan dat hier in europa iedereen in de ban is van voetbal, waardoor alleen daar veel aandacht aan wordt besteed. waarom geen basketbal kooi, of tenminste nieuwe (rechte) baskets? ze zijn hier scheef. ik heb het over het veldje bij de toverberg, naast het schrijverke / de piramide.
- ook iets voor meisjes
- Optrek stangen, eigen gewichts training toestellen
- paardreibak met paarden
- Parken
- Parken, en handbalvelden
- Parkour/freerunning park
- plek waar je muzieka aan kan zetten GRATIS en kan dansen (gwn buiten)
- Plekjes om te chillen dus een zit ruimte buiten
- Renbaan
- Rustige plekjes, om te chillen
- schommels en ligschommel
- schommels of zoiets.
- speelplaats bijv. met schommels, grasveldje enzovoort
- Speeltoestellen Bijv.: klimrek , glijbaan Etc...
- speeltuin

- SPEELTUIN
- speeltuinen met draaipalen, manege ,kinderboerderijen, een weiland met paarden waar je gewoon naartoe kan gaan en knuffelen
- speeltuinen, o.a. schommels, glijbanen, trampoline, kabelbaan
- Stormbaan
- tennis veld
- Trampoline
- Voetbal
- Voetbal veld , meer speeltuinen voor de kleine kinderen
- voetbalkooi
- voetbalveld
- Voetbalveld met vangnetten achter de goals
- voetbalvelden
- voetbalvelden met goals
- voor kleine kinderen een speeltuin
- WIJ HEBBEN NIKS IN ONZE STRAAT DAT IS WEL JAMMER MAAR ALS HET ER WAS WAS IK MEER BUITEN
- zwembad
- zwembad
- Zwembad
- zwembaden en disco's

Bijlage 9.

Meedenken over voorzieningen, naar aantal voorzieningen waarvan er meer gewenst zijn, in %.

Stel dat de gemeente respondent zou vragen om mee te denken over de voorzieningen in de openbare ruimte van zijn eigen buurt, zou hij dat dan willen doen?	Van hoeveel van de negen*) in de enquête voorgelegde voorzieningen in de openbare ruimte zou respondent er in de eigen buurt meer willen hebben dan nu het geval is?			
	Nul	Eén	Twee of meer	Totaal
Ja	46,7	70,3	83,3	71,3
Nee	53,3	29,7	16,7	28,7
Totaal	100,0	100,0	100,0	100,0
Aantal respondenten	107	175	234	516

*) Andere dan de acht voorgeformuleerde voorzieningen zijn gezamenlijk als één voorziening geteld.

Bijlage 10.
Meedenken over voorzieningen, naar leeftijd, in %.

Stel dat de gemeente respondent zou vragen om mee te denken over de voorzieningen in de openbare ruimte van zijn eigen buurt, zou hij dat dan willen doen?	Leeftijd			Totaal
	12-13	14-15	16-17	
Ja	78,8	67,7	55,2	68,6
Nee	21,2	32,3	44,8	31,4
Totaal	100,0	100,0	100,0	100,0
Aantal respondenten	222	201	154	577

Bijlage 11.
Manier van meedenken over voorzieningen, absoluut en in %.

Betreft alleen de respondenten die bereid zijn om mee te denken over de voorzieningen in de openbare ruimte van hun eigen buurt.

Hoe zou respondent het liefste willen meedenken over de voorzieningen in de openbare ruimte van zijn buurt?	Absoluut	In %
Invullen schriftelijke enquête	54	14,9
Invullen digitale enquête	249	68,8
Bijwonen bewonersavond	35	9,7
Andere manier	24	6,6
Subtotaal	362	100,0
Weet niet	34	
Totaal	396	

Bijlage 12.
Andere manieren van meedenken over voorzieningen.

Van de respondenten die bereid zijn mee te denken over de voorzieningen in de openbare ruimte van hun eigen buurt, willen er 24 dat het liefste doen op een andere manier dan de drie in de enquête voorgelegde manieren. Elk van hen heeft antwoord gegeven op de vraag waaruit die manier bestaat. Hun antwoorden volgen hieronder.

- Alle bovenstaande manieren zou ik goed vinden
- Door (persoonlijk) met iemand mijn ideeën uit te wisselen.
- door het digitaal te doen of een bewonersavond bij te wonen
- Door het te vragen, stuur me gewoon een brief en dan zal ik gaan brainstormen met vrienden zodat we met goede ideeën kunnen komen, die zal ik dan in een word document zetten en mailen/ opsturen.
- e-mail of via skype
- een bijeenkomst en er over praten
- Een bijeenkomst voor jongeren mits het in de weekend georganiseerd wordt en na 14.00 uur Anders kan ik niet of zondag ben ik vrij van training
- gewoon mijn mening te vertellen
- goeje idee geven wat er veranderd moet worden
- Het liefst via de WhatsApp contact houden
- Ik heb ooit mee geholpen aan de indeling van de natuurspeeltuin hier in de buurt. We gingen toen met kinderen naar buiten en kijken waar het zou komen en de opties

bekijken. Daarna gingen we in groepjes de ideeën als een soort maquette in elkaar zetten. De ontwerper die de speeltuin uiteindelijk ging maken keek mee en gebruikte onze ideeën. Ik vond dit op zich wel een handige en leuke manier.

- In een gesprek
- in een grote zaal met belangrijke mensen
- mailen
- met een groep jongeren en de gemeente samen.
- Misschien een groepchat op whatsapp ofzo waar iedereen zijn/haar mening kan geven op de ideeën van andere en waar iedereen zijn/haar idee kan zeggen (maar niet met te veel mensen misschien 1 of 2 per wijk ofzo anders word het te veel)
- Om met andere Jongeren zelf een plek te bedenken/ willen mee helpen
- Op alle bovenstaande manieren
- Persoonlijk met de gemeente praten
- vergaderen over bijvoorbeeld bankjes spelplaatsen ETC
- via de website
- Via een whatsapp groep :D
- Via internet maak je kinderen enthousiast
- via twitter enzo